

LOVE

COCHECITO PARAGÜITAS

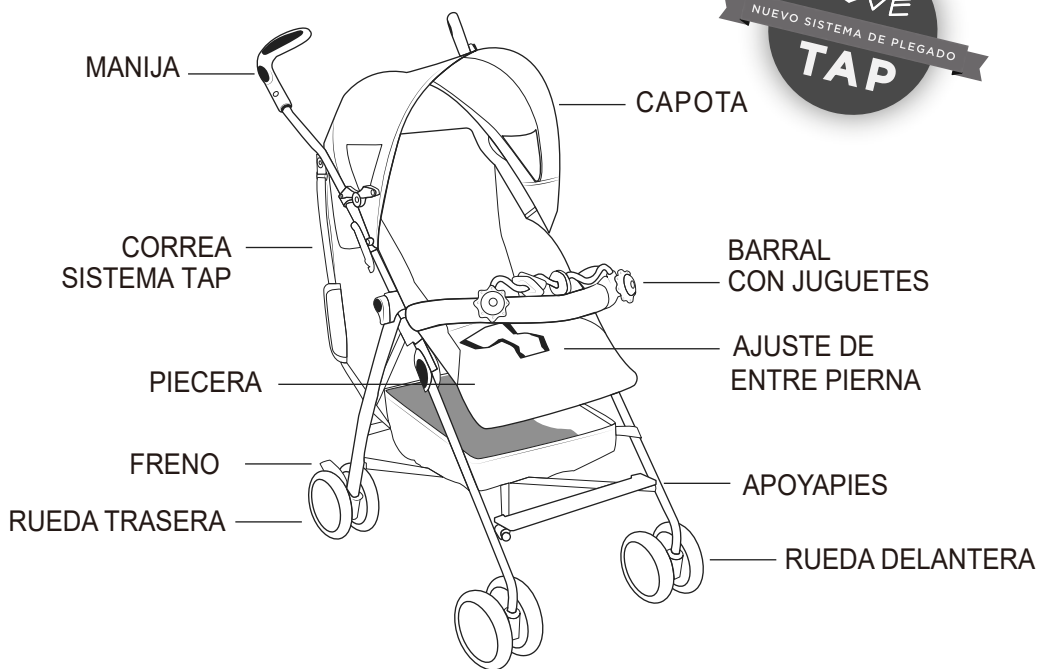


MANUAL DE INSTRUCCIONES

ART. 194

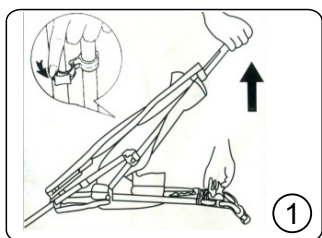
 MundoLoveArg
www.mundolove.com

PARTES



INSTRUCCIONES

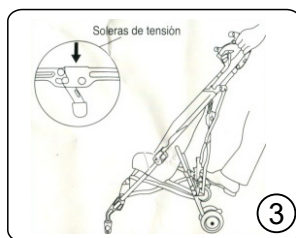
• Apertura del cochecito •



Desenganche el seguro que se encuentra en la parte lateral del cochecito.



Sosteniendo la manija, deje caer la parte delantera hasta el piso, al mismo tiempo que separa las manijas hacia afuera.



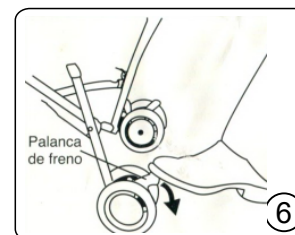
Asegure la apertura del cochecito oprimiendo hacia abajo las barras de tensión hasta escuchar 'click' que indicará que ha quedado asegurada.

• Colocación de ruedas •



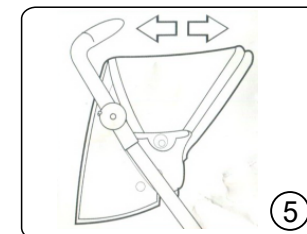
Introduzca la terminal plástica del chasis dentro del soporte central del juego de ruedas delanteras y empuje hacia arriba hasta escuchar un 'click' que indicará que ha quedado asegurada. Repita la operación en el lado contrario.

• Freno •



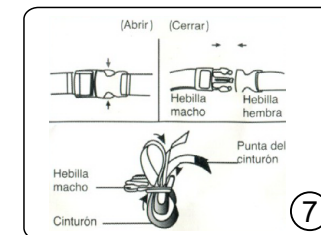
Para activar los frenos presione hacia abajo la palanca de freno ubicada entre el par de ruedas. Para desactivar los frenos tire hacia arriba la palanca.

• Capota extensible •



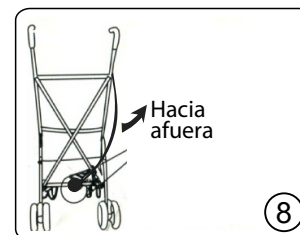
Presione el ajuste plástico de la capota hasta que abracen los caños laterales del cochecito. Para posicionar la capota empuje hacia adelante, para tensarlo oprima hacia abajo los tensores laterales. Para cerrarlo tire hacia los tensores y empuje la capota hacia atrás.

• Cinturón •



Para abrir el cinturón presione la parte central de la hebilla y tire hacia afuera el cinturón. Para cerrarlo, inserte la hebilla dentro de la ranura y presione hacia adentro hasta escuchar un 'click' que indicará que ha quedado asegurado.

• Plegado •



Empuje hacia afuera la correa para liberar el seguro y poder plegar.



Deje caer las manijas hacia adelante hasta que estas toquen las ruedas delanteras.



Enchance el seguro lateral con el tubo de las ruedas delanteras.

ADVERTENCIA

Para seguridad de su hijo, por favor lea las instrucciones y conserve en caso de necesitarlo a futuro.

- Este producto debe ser ensamblado por adultos.
- La capacidad máxima que soporta es de 18Kg.
- No deje al bebé en el cochecito sin la atención de un adulto.
- Siempre utilice el cinturón del cochecito cuando el bebé esté sentado.
- Evite que los niños tengan alcance a las bolsas plásticas del envoltorio.
- Verifique que todos los seguros estén bien colocados antes de utilizarlo.
- El cochecito es solo para uso de un niño a la vez.
- Utilice siempre los frenos cuando no este en movimiento el cochecito.
- El peso máximo para colocar en el canasto es de 3Kg.
- No coloque peso sobre la manija ya que este puede desestabilizar el cochecito
- Este producto no esta hecho para correr con el o patinar.
- Este producto no contiene ftalatos.

CUIDADO

- No coloque peso sobre la manija ya que este puede desestabilizar el cochecito
Este producto no esta hecho para correr con el o patinar.
- Un adulto debe acompañar al bebé en todo momento de uso del producto.

MANTENIMIENTO

Para prevenir accidentes con usted o su bebé, cuide, revise y mantenga acondicionado el producto periodicamente

- Revise que todos los seguros y cintos estén firmes y bien colocados antes de utilizar el producto.
- Luego de plegarlo, revise de que este asegurado.
- La altura del asiento debe estar regulada adecuadamente para su bebé.
- No lave la tela en lavar ropas. Utilice cepillo para quitar la suciedad.
- No guarde el producto en lugares húmedos, fríos o de alta temperatura
- Evite sobre cargas, no superando la capacidad máxima del mismo.