

LOVE

CORRALITO

LOVE

Importa, distribuye y garantiza **BABY FIRST SRL.**, CUIT 30-67596225-8,  
Valentín Gómez 3244, (1191) CABA, Argentina.  
Tel.: (011) 4865-8093, [info@mundolove.com](mailto:info@mundolove.com)



La foto puede diferir a las del producto real

MANUAL DE INSTRUCCIONES

ART. 880/881

  MundoLoveArg  
[www.mundolove.com](http://www.mundolove.com)

## INSTRUCCIONES PARA EL ARMADO



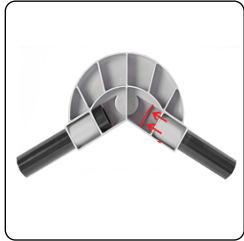
1) Coloque el corralito en una superficie libre de elementos que puedan dañar la tela.




2) Los extremos del caño son afilados, tenga cuidado al momento de encastrarlos en los esquineros.



3) Ensamble los esquineros inferiores junto con los caños tal como se muestra en la imagen.



4) El caño debe introducirse hasta el fondo en los esquineros.



5) Coloque todos los caños verticales, a través de la tela del corralito y encastre en los esquineros inferiores.




6) Encastre los esquineros superiores en cada uno de las caños verticales.



7) Coloque todos los caños transversales superiores y encastrélos correctamente en los esquineros superiores.



8) Verifique que no quede ninguna pieza suelta o faltante y todo quede correctamente encastrado.



El corralito ya está listo para su uso.

## ADVERTENCIA

Para seguridad de su hijo, por favor lea las instrucciones y consérvelas en caso de necesitarlas a futuro.

- Este producto debe ser ensamblado por adultos.
- Nunca deje al niño/a sin la atención de un adulto.
- Asegúrese de que los encastrados estén seguros.
- El barral de soporte superior debe instalarse antes de su uso.
- Tenga en cuenta el riesgo de incendios y otras fuentes de calor intenso cerca del producto.
- La falla en la instalación puede provocar que el niño se caiga del producto.
- Deje de usar el producto cuando el niño pueda trepar o alcance una altura de 90 cm.
- El niño puede quedar atrapado y resultar dañado cuando se colocan redes o cubiertas improvisadas encima del producto.
- Nunca agregue artículos para confinar al niño en el producto.
- Cuando el niño pueda ponerse de pie, retire las almohadillas protectoras, los juguetes grandes y otros objetos que puedan servir como escalones para salir.
- Nunca coloque el producto cerca de una ventana donde los cordones de las persianas o cortinas puedan dañar a un niño.
- Nunca use este producto si hay sujetadores sueltos o faltantes, piezas rotas o tejido torcido.
- Verifique antes del ensamblaje y periódicamente durante el uso.
- Al armar el corralito verifique que la superficie para el armado este libre de elementos que pudieran dañar la tela, no deje caer los tubos sobre el corralito para no dañarlo.

## CUIDADO

- No utilice el producto a menos que todos los componentes estén perfectamente encajados y ajustados.

## MANTENIMIENTO

- Por favor, compruebe regularmente todas las piezas para evitar producir daño al niño/a. El uso del corralito solo es adecuado para utilizar en interiores.

## LIMPIEZA

- Para extender la duración de su corralito, las piezas de plástico, tubo de unión, cubierta de tela, se pueden desmontar y se pueden limpiar directamente con agua. Después de la limpieza, séquelo antes de ensamblarlo y usarlo.
- Para evitar dañar el producto, no utilice limpiadores corrosivos.
- Evite colocar el corralito bajo el sol directo.