

---

## ADVERTENCIA

Para seguridad de su hijo/a, por favor lea las instrucciones y consérvelas en caso de necesitarlas a futuro.

- Este producto debe ser ensamblado por adultos.
- Nunca deje al niño/a sin la atención de un adulto.
- No usar la mecedora si alguno de los componentes está dañado o perdido.
- Siempre instale y utilice la mecedora como se indica.
- No utilice nunca este producto sobre superficies elevadas (por ejemplo, una mesa).
- Utilice siempre los sistemas de retención.
- Tenga en cuenta el riesgo de incendios y otras fuentes de calor intenso en las proximidades del producto.

---

## CUIDADO

- No utilice el producto a menos que todos los componentes estén perfectamente encajados y ajustados.
- Éste producto está destinado a niños/as con un peso máximo de 13kg.
- No mueva ni levante este producto mientras el niño/a se encuentre en la mecedora.
- La mecedora no sustituye a la cuna ni la cama. Si tu pequeño va a dormir durante varias horas, debes acostarlo en una cuna o cama adecuada.

---

## MANTENIMIENTO

- Por favor, compruebe regularmente el ajuste de tornillos, tuercas y otras piezas para evitar producir daño al niño/a.

---

## LIMPIEZA

- Para extender la duración del producto, use un paño húmedo con agua tibia y una pequeña cantidad de jabón o detergente para limpiar cada superficie. Para evitar dañar la mecedora, no utilice limpiadores corrosivos. Evite colocar el producto bajo el sol directo.
- Limpie los burletes de goma en la parte inferior de la mecedora con un paño húmedo de vez en cuando, para conseguir la mayor adherencia posible en el suelo.
- Para el lavado de la tela, suelte las dos cintas elásticas en la parte inferior y retírela de la estructura. Lavar por separado a 40°C. No utilizar secadora.

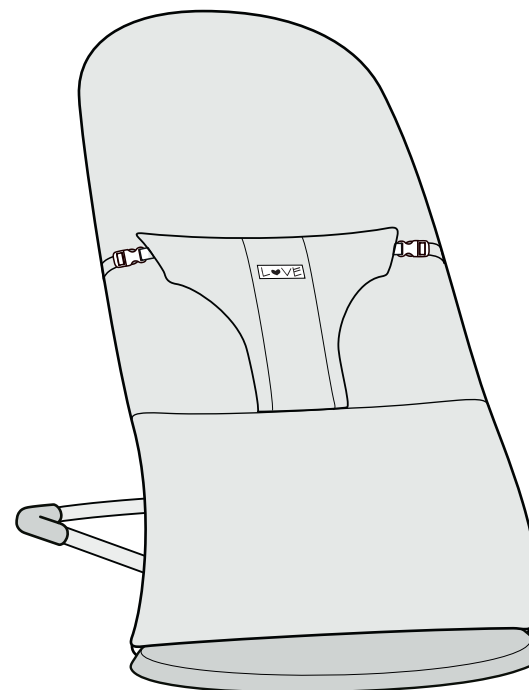


---

Importa, distribuye y garantiza **BABY FIRST SRL.**, CUIT 30-67596225-8,  
Valentín Gómez 3244, (1191) CABA, Argentina.  
Tel.: (011) 4865-8093, info@mundolove.com

LOVE

BOUNCER MECEDORA



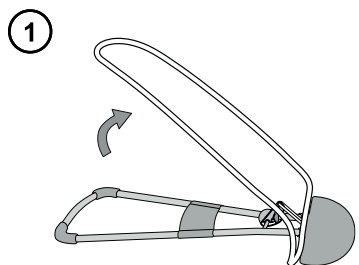
---

MANUAL DE INSTRUCCIONES

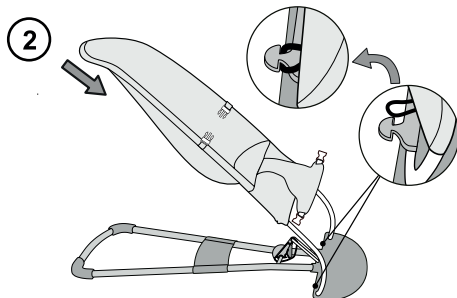
ART. 410/411

## ENSAMBLADO

Este producto se puede usar como asiento o como mecedora desde el nacimiento (al menos 3kg) hasta que tu bebé empiece a sentarse o haya alcanzado los 13kgs, lo que ocurra primero.

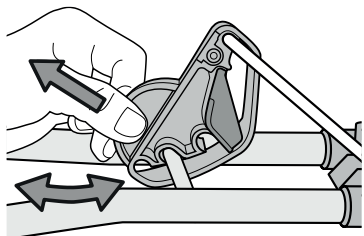


Colócala en el suelo y levanta la estructura hasta que quede fija.



Inserte la tela en la estructura y deslícela hacia abajo. Luego enganche los elásticos a los ganchos de la base.

## CAMBIO DE POSICIÓN DE USO

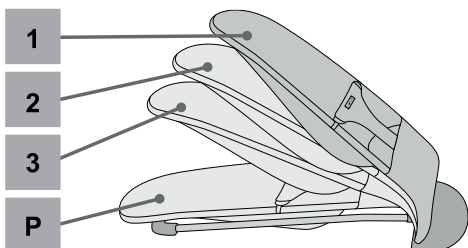


Levante el dispositivo de ajuste y desplácelo a la posición deseada, al mismo tiempo que levanta el respaldo con la otra mano.

Compruebe siempre que el dispositivo de ajuste se encuentra en una posición fija antes de sentar al bebé en la mecedora.

## PESO MÁXIMO PARA CADA POSICIÓN

Esta mecedora tiene cuatro posiciones. La posición inferior, 3, está redomendada para recién nacidos. Las posiciones 1 y 2 se pueden usar cuando el niño/a puede mantener su espalda y cabeza erguidas con normalidad en estas posiciones.



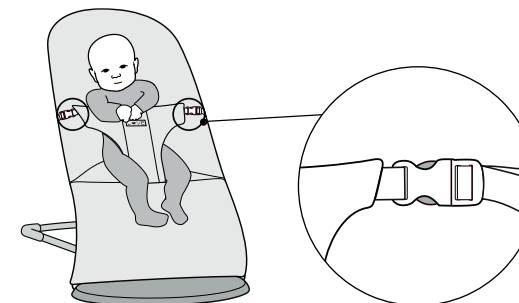
Pesos máximos para cada posición:

1. Posición superior: hasta 13kg.
2. Posición intermedia: hasta 10kg.
3. Posición inferior: hasta 7kg.

P. Plegado: cuando el producto no está en uso.

## COLOCACIÓN DEL BEBÉ

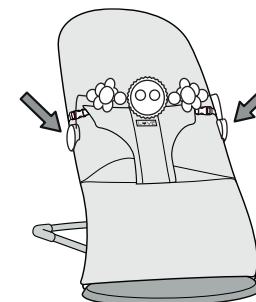
Coloque al bebé sobre la mecedora, luego abroche y ajuste el cinto de ambos lados.



## COLOCACIÓN DE LOS JUGUETES

(Opcional: No incluido en todos los modelos)

Encastre el barral de juguetes en los costados de la mecedora en la posición deseada.



## PLEGADO

Tire hacia atrás de la barrera para que pueda pasar el dispositivo de ajuste hasta la posición de P. Luego pliegue la mecedora como se ve en la última figura.

