BAÑERA PLEGABLE GRANDE

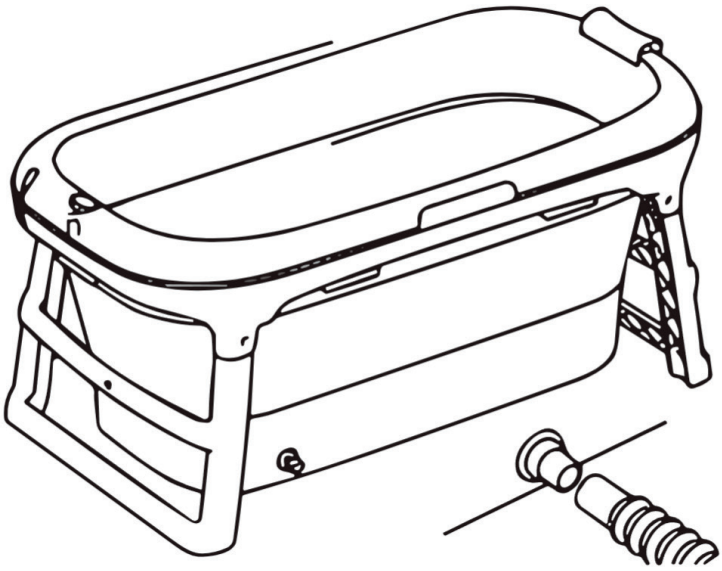

MANUAL DE INSTRUCCIONES

ART. B345

MundoLoveArg

www.mundolove.com

INSTRUCCIONES DE USO

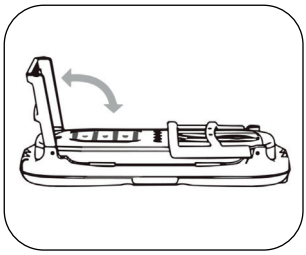

1) Coloque la bañera en posición horizontal y levante las patas.

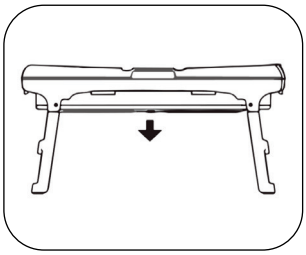

2) Presione la bañera hacia abajo para abrirla.

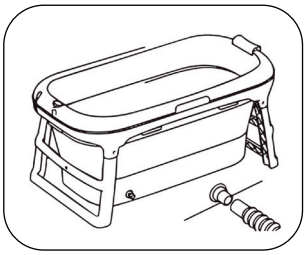

3) Instale el sistema de drenaje.

COLOCACIÓN DEL TAPON

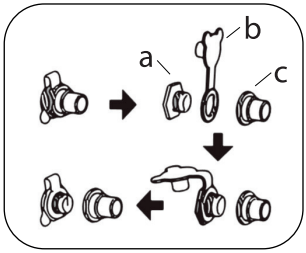

Separe las partes del tapón.
Inserte la pieza A en la pieza B y cierre el tapón.
Luego inserte la pieza AB en el interior de la bañera.

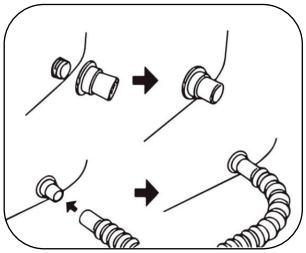

Rosque la pieza C en la pieza AB.
Por último, conecte la manguera de drenaje.

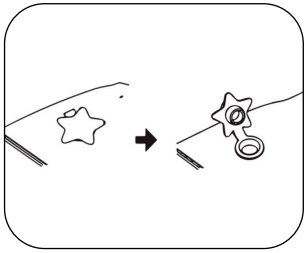

Abra el tapon en el interior de la bañera para acelerar el drenaje.

¡ATENCIÓN!

Este producto no se puede utilizar sin la supervisión de un adulto. Antes de utilizar el producto, compruebe que se ha colocado en una superficie segura y estable, y que las patas esten abiertas y fijadas. No utilice este producto en superficies altas e inclinadas. Nunca exceda el nivel de agua por encima de la parte rígida superior. Compruebe la temperatura del agua antes de ingresar en la bañera para evitar que se queme. Verifique constantemente agujeros o fugas.

LIMPIEZA

Únicamente pasar suavemente paño húmedo o esponja no abrasiva. No usar productos químicos como alcohol o lavandina y tampoco abrasivos.