

LOVE

ARO DE BAÑO

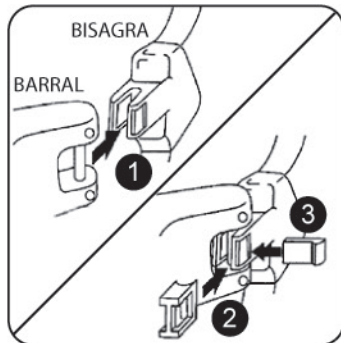


MANUAL DE INSTRUCCIONES

ART. 303

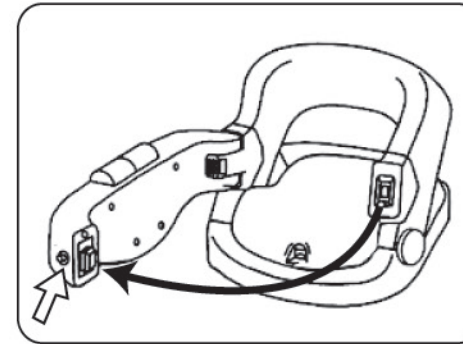
 MundoLoveArg
www.mundolove.com

PARTES



ENSAMBLADO DEL BARRAL

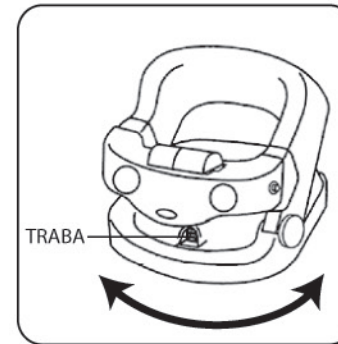
Encaje el barral sobre la bisagra del respaldo ①. Luego coloque la claveta ② en su posición y finalmente la lengüeta ③ para completar el ensamblado.



APERTURA DEL BARRAL

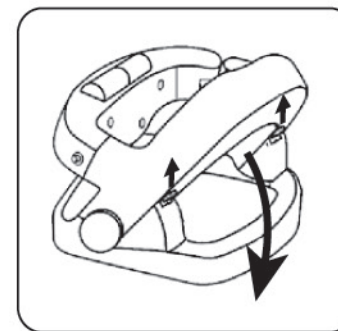
Apriete el botón que se encuentra de un lado del barral y luego abralo hacia afuera para poder colgar a su bebé dentro del aro de baño. Luego gírelo en el sentido contrario para cerrarlo.

⚠ Siempre use el aro de baño con el barral cerrado.



GIRO 360°

Con la traba hacia arriba el aro de baño puede girar 360° libremente. Si se baja la traba queda fijado en la posición que se encuentra.



RECLINADO DEL RESPALDO

Para reclinar el aro de baño apriete hacia arriba las palancas que se encuentran por debajo del respaldo y recline el respaldo hacia abajo.

⚠ Asegúrese que su bebé pueda mantenerse sentado por su propia cuenta.

ADVERTENCIA

Para seguridad de su hijo, por favor lea las instrucciones y conserve en caso de necesitarlo a futuro.

- Este producto debe ser ensamblado por adultos.
- El aro de baño es adecuado para bebés que puedan mantenerse sentados sin la ayuda de un adulto. (5 meses aprox).
- Ya no es más adecuado para su bebé cuando comienza a pararse (10 meses aprox).
- No deje al bebé en el aro de baño sin la atención de un adulto.
- Evite que los niños tengan alcance a las bolsas plásticas del envoltorio.
- Verifique que todos los seguros estén bien colocados antes de utilizarlo.
- El producto es solo para uso de un niño a la vez.
- Antes de utilizarlo verifique que este bien fijado a la bañera con las sopapas.
- Asegurese que el agua no supere la altura del pecho del bebé.
- No utilice el producto si tiene partes rotas o dañadas.
- Siempre use el aro de baño con el barral cerrado.

CUIDADO

- Verifique que la temperatura del agua no este muy caliente para no dañar al bebé. Se recomienda que no supere los 37°C.
- Un adulto debe acompañar al bebé en todo momento de uso del producto.

MANTENIMIENTO

Para prevenir accidentes con usted o su bebé, cuide, revise y mantenga acondicionado el producto periodicamente

- **Revise que todos los seguros y trabas estén firmes y bien colocados antes de utilizar el producto.**
- Remueva los restos de jabones, shampoo u otros productos de higiene que puedan haber quedado en el producto cada vez que termine de usarlo.

Este producto cumple con la norma Europea EN71-1 de seguridad de juguetes.
Este producto no contiene Ftalatos